GC-F-004v.04

DIRECCIÓN DE PLANEACIÓN Y DIRECCIONAMIENTO CORPORATIVO

Octubre de 2021

Principales Indicadores Total Nacional

Octubre 2021

INDICADOR	Meta Aprendices	Ejecución Aprendices	% Ejecución Aprendices	Meta Cupos	Ejecución Cupos	% Ejecución Aprendices
FORMACIÓN EDUCACIÓN SUPERIOR	478.494	446.218	93,25%	478.494	446.226	93,26%
FORMACIÓN TÉCNICO LABORAL Y OTROS	865.763	828.197	95,66%	865.763	828.213	95,66%
FORMACIÓN TITULADA	1.344.257	1.274.415	94,80%	1.344.257	1.274.439	94,81%
FORMACIÓN COMPLEMENTARIA	7.647.176	5.378.608	70,33%	9.302.923	6.660.931	71,60%
FORMACIÓN TOTAL	8.991.433	6.653.023	73,99%	10.647.180	7.935.370	74,53%
PROGRAMA SENA EMPRENDE RURAL	212.128	187.003	88,16%	212.788	202.433	95,13%
FORMACIÓN VIRTUAL (incluye el Programa de Bilingüismo)	3.166.296	3.542.849	111,89%	3.864.634	3.738.507	96,74%
PROGRAMA BILINGUISMO	953.783	990.899	103,89%	1.194.349	1.113.431	93,22%
PROGRAMA DE ARTICULACIÓN CON LA EDUCACIÓN MEDIA TÉCNICOS	469.753	469.714	99,99%	469.753	469.719	99,99%
DESPLAZADOS POR LA VIOLENCIA	384.773	931.517	242,10%	538.682	1.200.958	222,94%
POBLACIÓN VULNERABLE- (Incluye Desplazados por la Violencia y Víctimas)	1.810.759	2.165.836	119,61%	2.262.949	2.805.947	124,00%

Incluye Centros de Formación, Convenios de Ampliación de Cobertura, el programa de habilidades digitales (dato a nivel nacional) y el programa de Formación Continua Especializada.

Fuente: Dirección de Planeación y Direccionamiento Corporativo, Grupo de Gestión de la Información y Evaluación de Resultados - Aplicativo Sofía Plus Y Dirección del Sistema Nacional de Formación para el Trabajo

Formación Profesional Integral
Octubre 2021

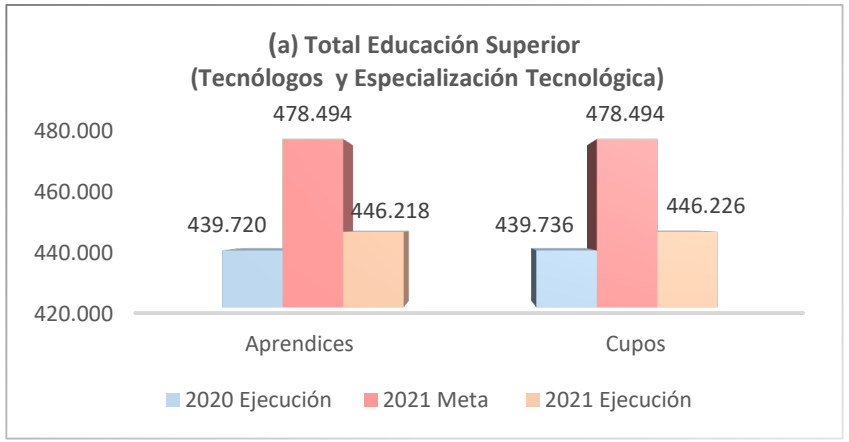

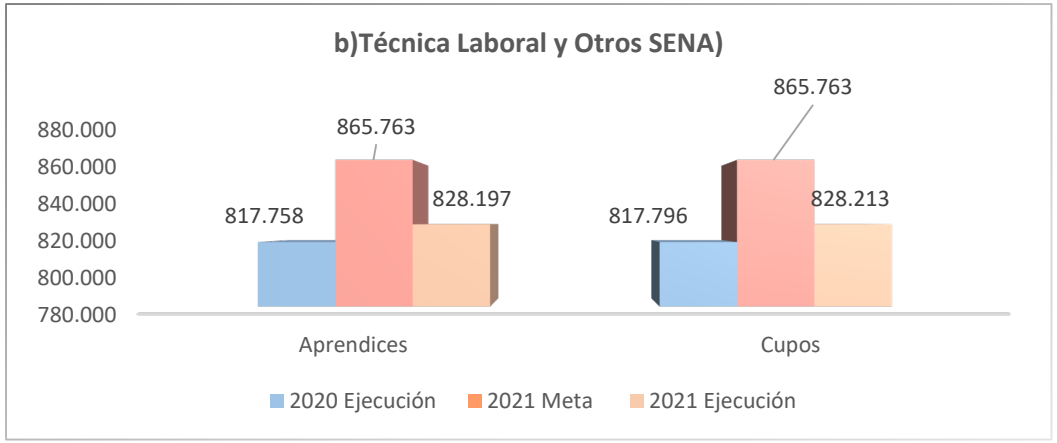

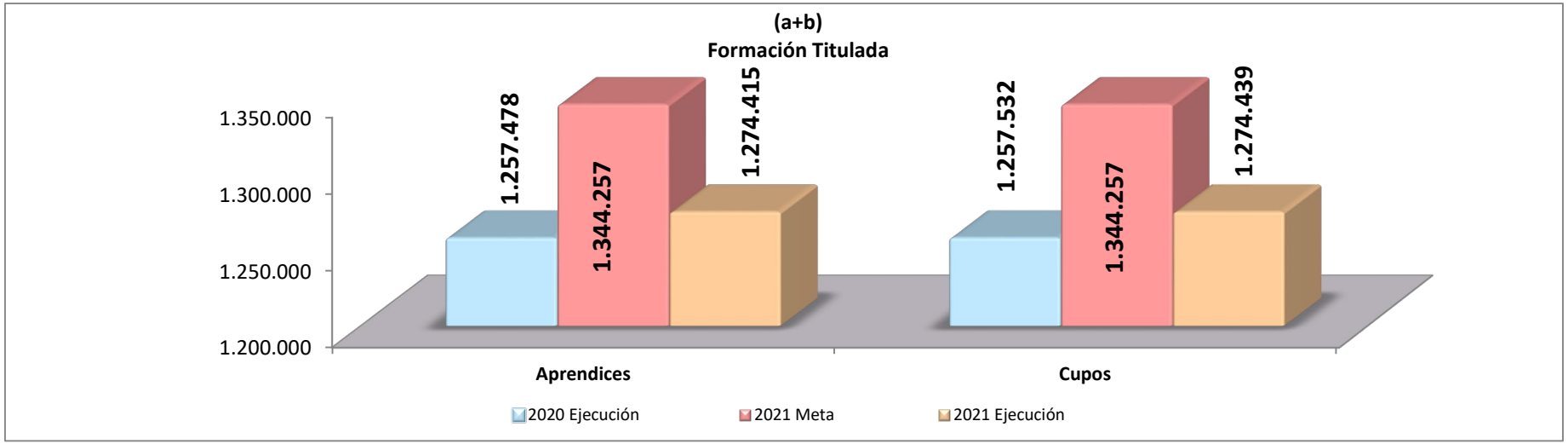

Incluye Centro de Formación y Convenios de Ampliación de Cobertura
Fuente: Dirección de Planeación y Direccionamiento Corporativo - Grupo de Gestión de la Información y Evaluación de Resultados , Aplicativo Sofía Plus

Formación Profesional Integral
Octubre 2021

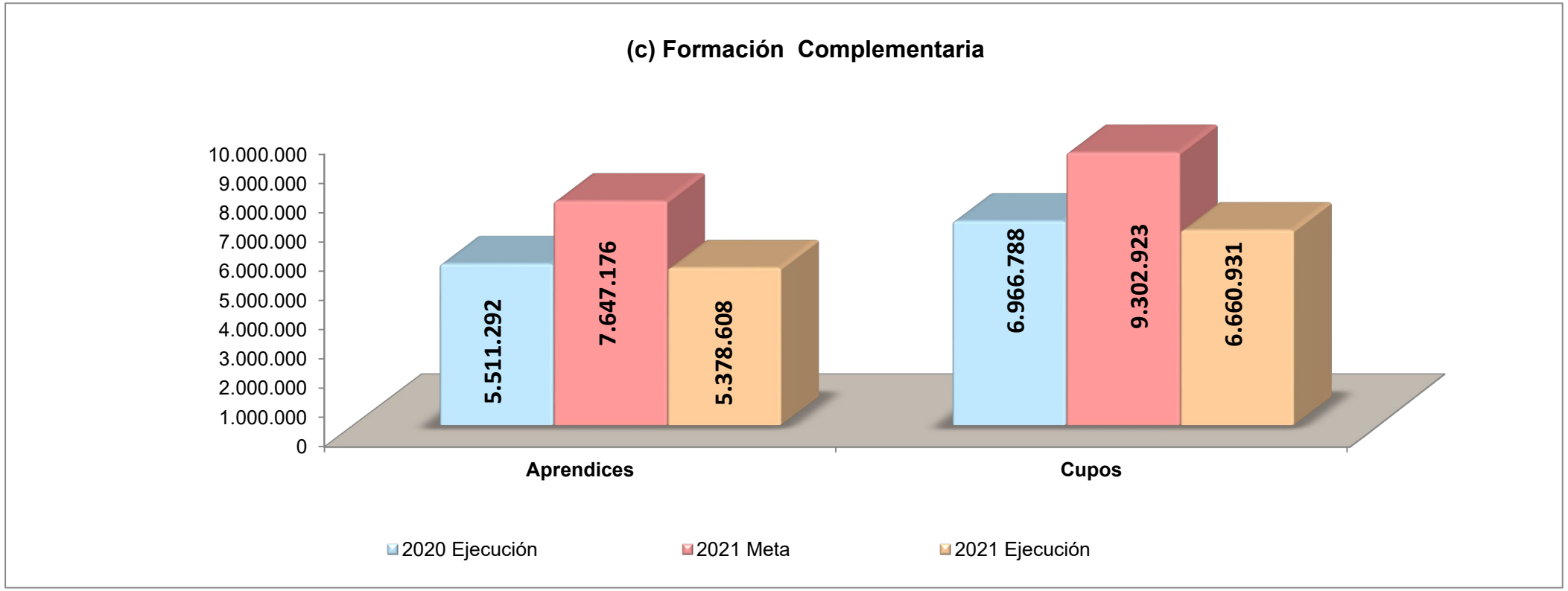

Incluye Centros de Formación y Convenios de Ampliación de Cobertura, el programa de habilidades digitales (dato a nivel nacional) y el programa de formación continua especializada.

Fuente: Dirección de Planeación y Direccionamiento Corporativo, Grupo de Gestión de la Información y Evaluación de Resultados - Aplicativo Sofía Plus

Formación Profesional Integral
Gran Total -Octubre 2021

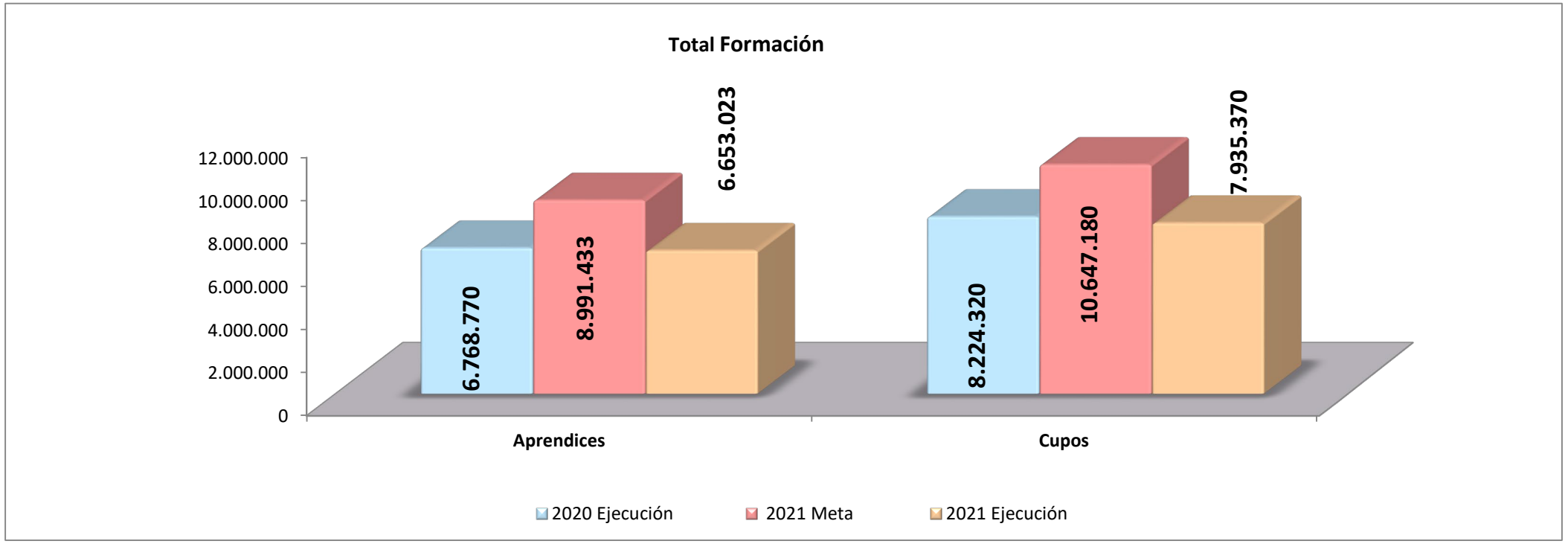

Incluye Centros de Formación y Convenios de Ampliación de Cobertura, el programa de habilidades digitales (dato a nivel nacional) y el programa de formación continua especializada

Fuente: Dirección de Planeación y Direccionamiento Corporativo, Grupo de Gestión de la Información y Evaluación de Resultados - Aplicativo Sofía Plus Y Dirección del Sistema Nacional de Formación para el Trabajo

Programa de Formación Continua Especializada
Octubre 2021

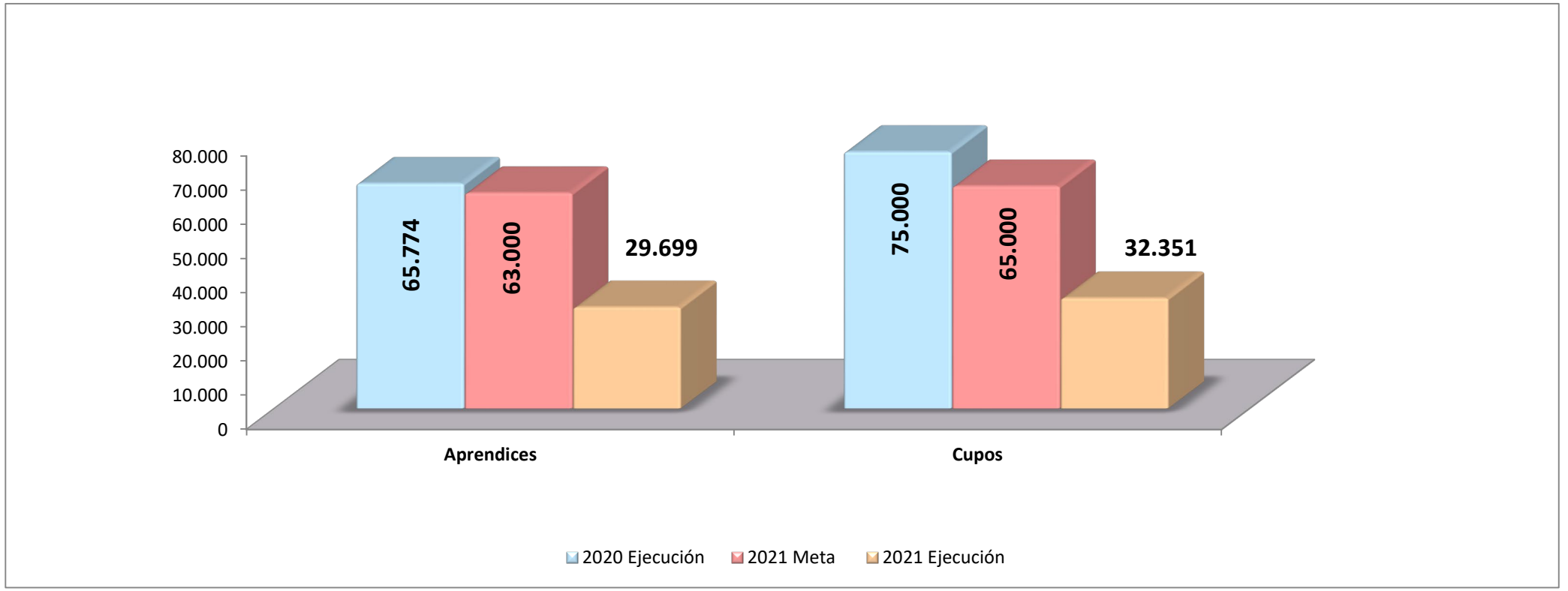

Incluye Centros de Formación, Convenios de Ampliación de Cobertura y el programa de Formación Continua Especializada

Fuente: Dirección de Planeación y Direccionamiento Corporativo, Grupo de Gestión de la Información y Evaluación de Resultados - Aplicativo Sofía Plus y Dirección del Sistema Nacional de Formación para el Trabajo -Grupo de Formación Continua Especializada Sofía Plus.

FORMACIÓN - ECONOMÍA NARANJA
Octubre 2021

NIVEL DE FORMACION / DESAGREGACION	Metas Cupos	Ejecución Cupos	% Ejecución Cupos (*)
Auxiliar	1.008	565	56,05%
Operario	429	1.499	349,42%
Técnico(Sin el Programa de Articulación)	62.832	31.361	49,91%
Técnico (Articulación)	44.650	42.270	94,67%
Profundización Técnica			
TOTAL TECNICO LABORAL	108.919	75.695	69,50%
Tecnólogo	51.131	40.327	78,87%
Especialización Tecnológica	1.722	258	14,98%
TOTAL EDUCACION SUPERIOR	52.853	40.585	76,79%
TOTAL FORMACION TITULADA	161.772	116.280	71,88%
Curso Especial	1.112.999	839.077	75,39%
Curso Especial (Bilingüismo)	196	847	432,14%
Curso Especial (Ser)	25.033	32.874	131,32%
Programa Ciudadanía Digital	0		
TOTAL FORMACION COMPLEMENTARIA	1.138.228	872.798	76,68%
GRAN TOTAL	1.300.000	989.078	76,08%

Fuente: Dirección de Planeación y Direccionamiento Corporativo, Grupo de Gestión de la Información y Evaluación de Resultados

Fortalecimiento Mipymes
(Oferta Especial Empresarial) - Octubre 2021

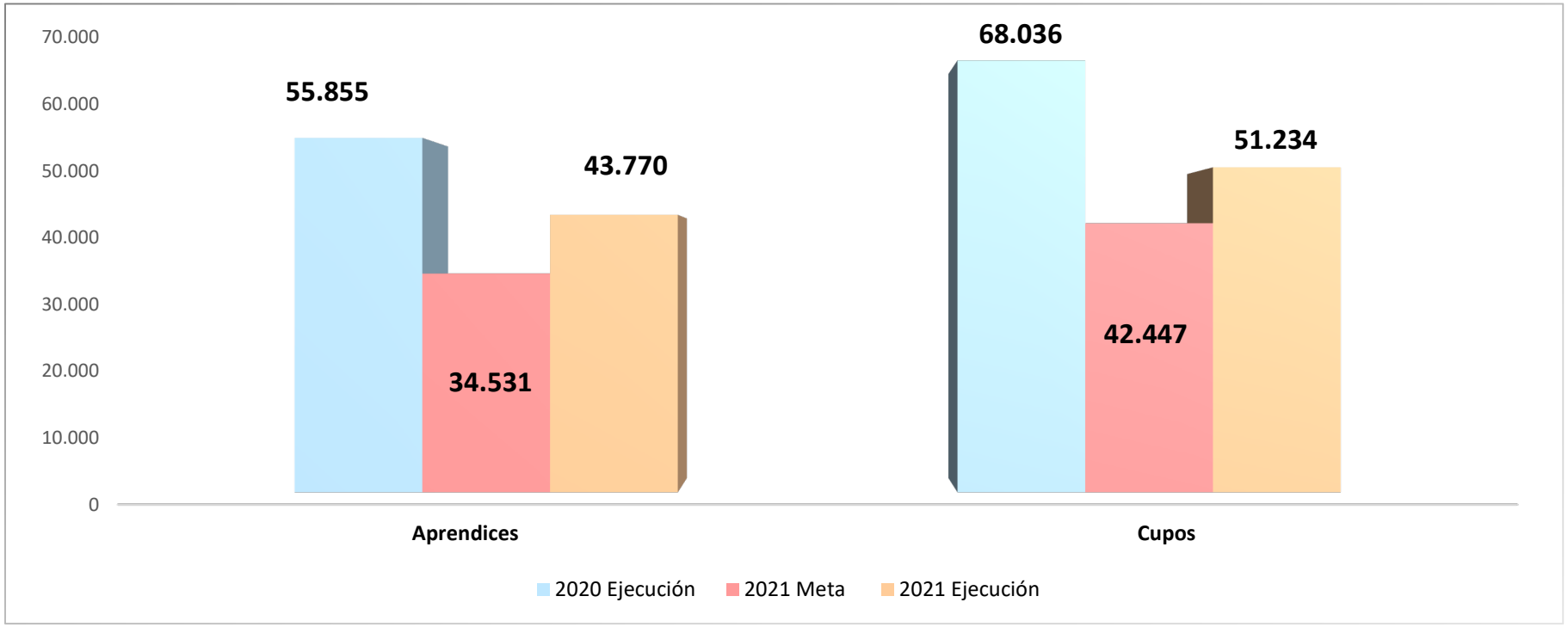

Dirección de Planeación y Direccionamiento Corporativo - Grupo de Gestión de la Información y Evaluación de Resultados , Aplicativo Sofía Plus.

Nota: La Meta en Aprendices y Cupos corresponde únicamente a Formación Complementaria.

Formación Dual- Octubre 2021

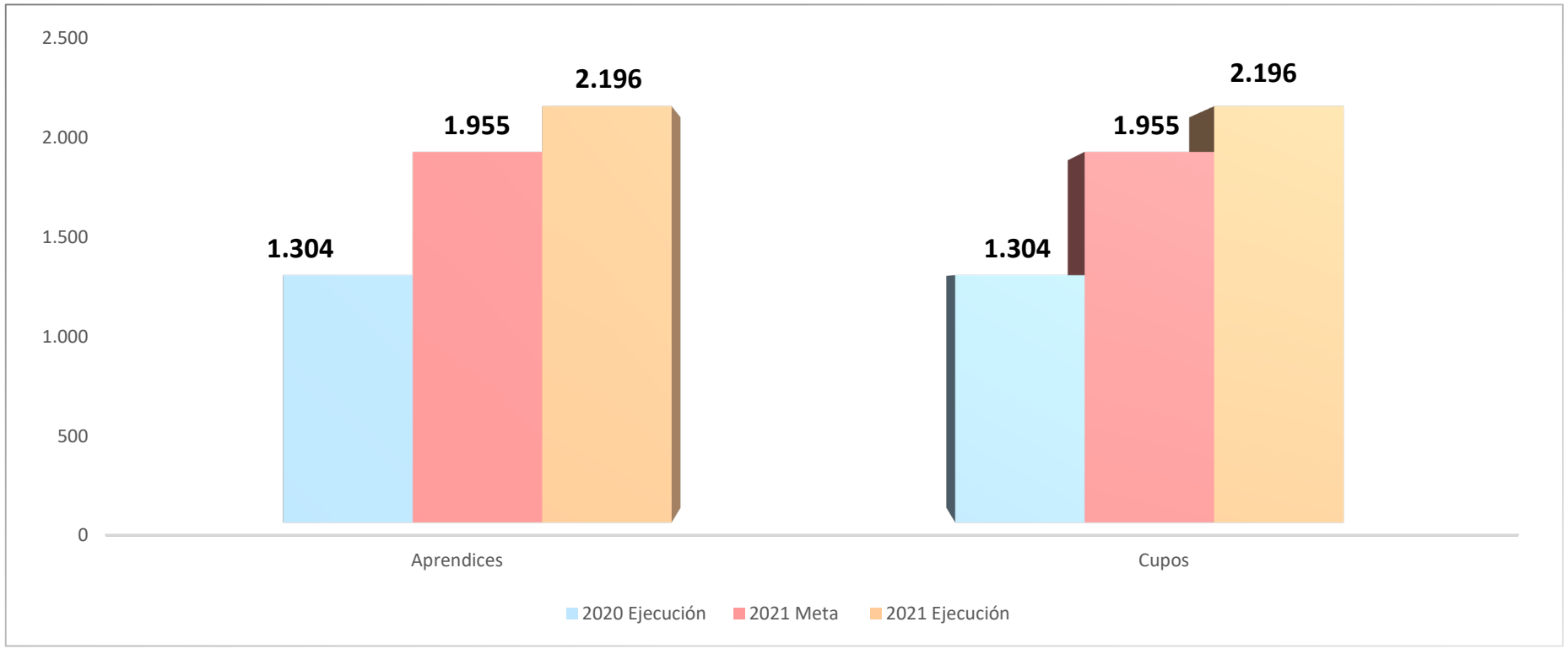

Fuente: Dirección de Planeación y Direccionamiento Corporativo - Grupo de Gestión de la Información y Evaluación de Resultados , Aplicativo Sofía Plus.

Nota: La Meta en Aprendices y Cupos corresponde únicamente a Formación Titulada.

Aprendices en Formación por Género
Ejecución – Octubre 2021

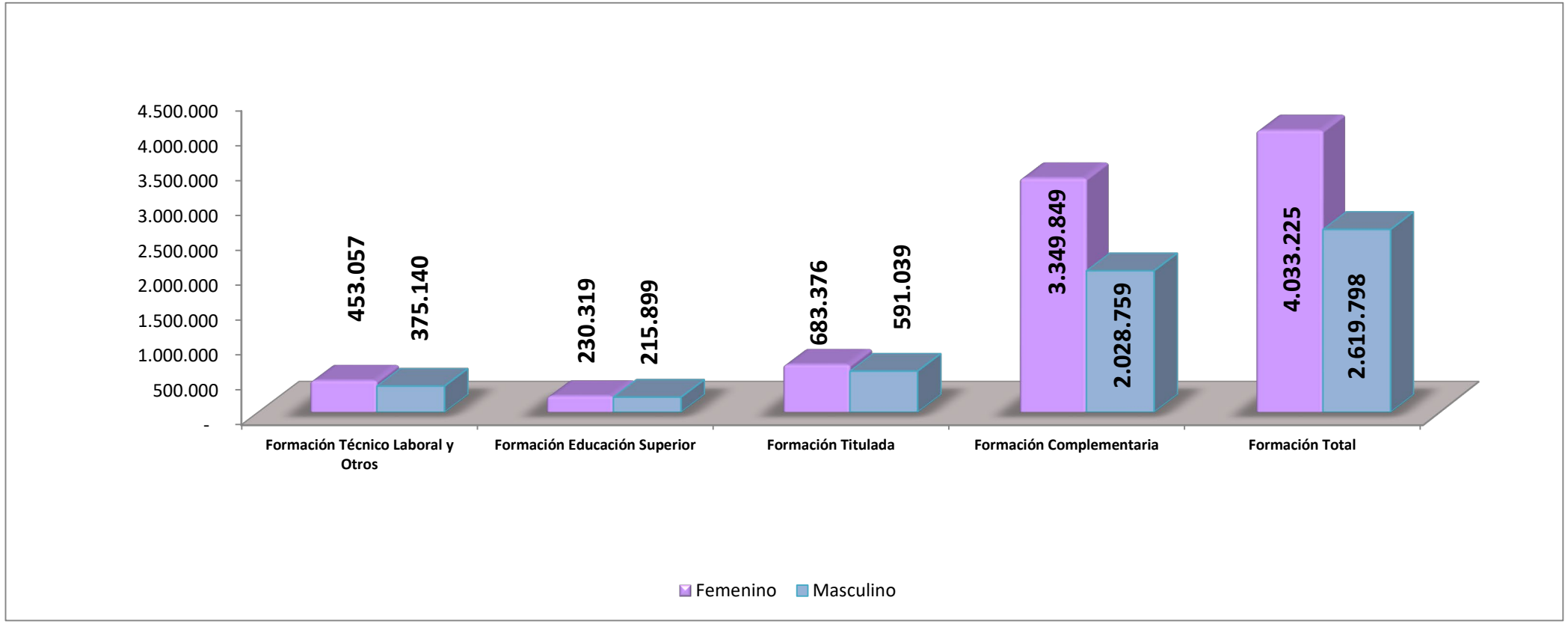

Incluye Centros de Formación y Convenios de Ampliación de Cobertura, el programa de habilidades digitales (dato a nivel nacional) y el programa de formación continua especializada

Fuente: Dirección de Planeación y Direccionamiento Corporativo, Grupo de Gestión de la Información y Evaluación de Resultados - Aplicativo Sofía Plus Y Dirección del Sistema Nacional de Formación para el Trabajo

Cupos en Formación por Género
Ejecución – Octubre 2021

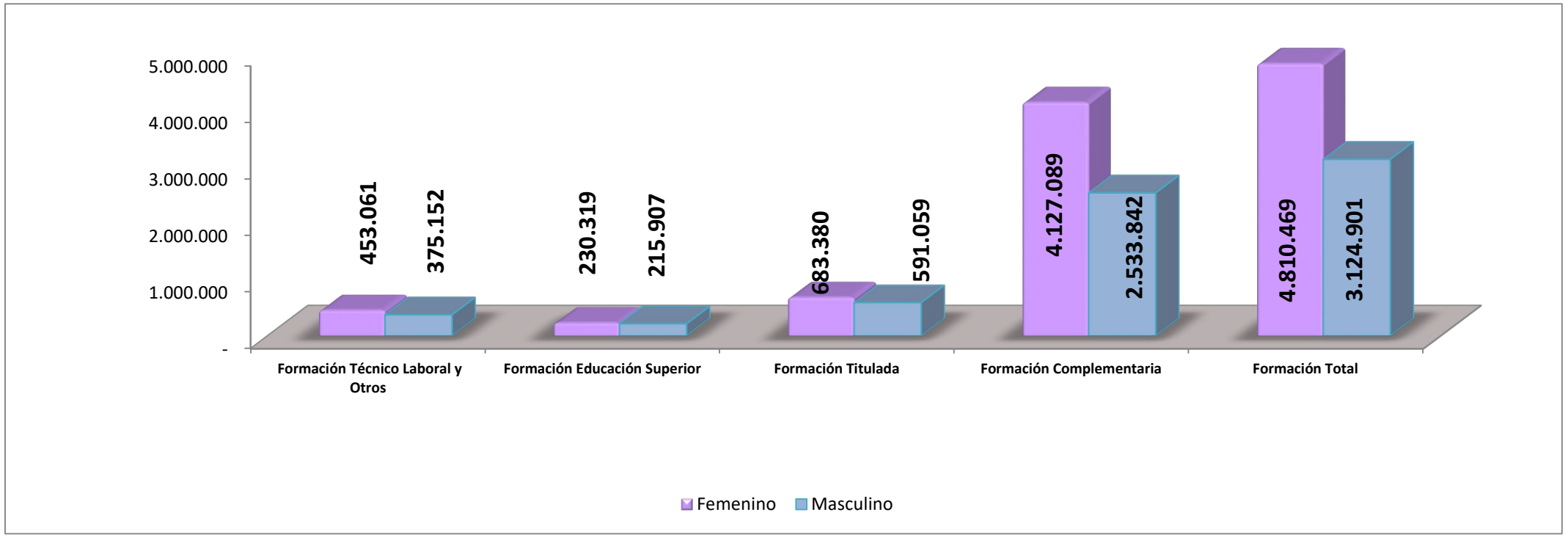

Incluye Centros de Formación y Convenios de Ampliación de Cobertura, el programa de habilidades digitales (dato a nivel nacional) y el programa de formación continua especializada

Fuente: Dirección de Planeación y Direccionamiento Corporativo, Grupo de Gestión de la Información y Evaluación de Resultados - Aplicativo Sofía Plus Y Dirección del Sistema Nacional de Formación para el Trabajo

Formación por Rango de Edad
Ejecución – Octubre 2021

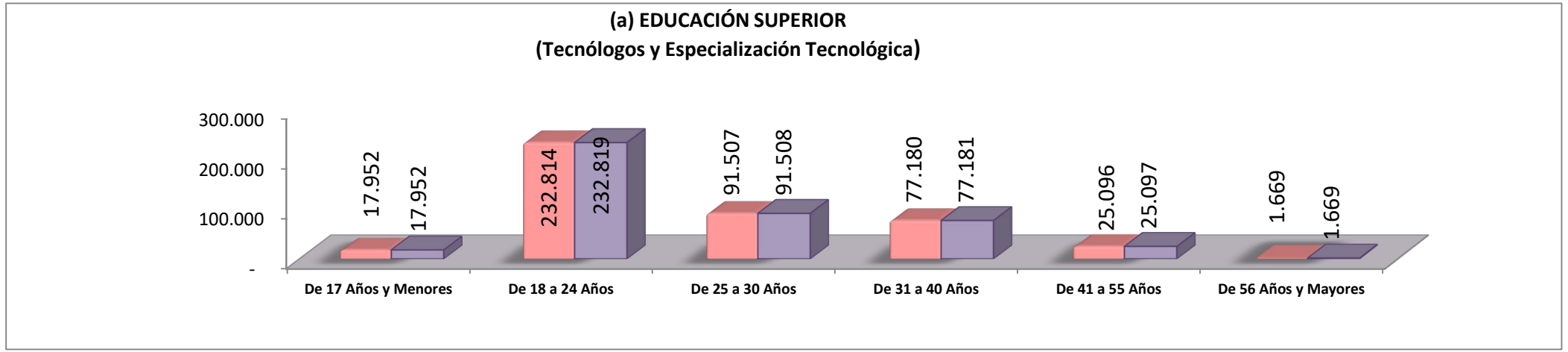

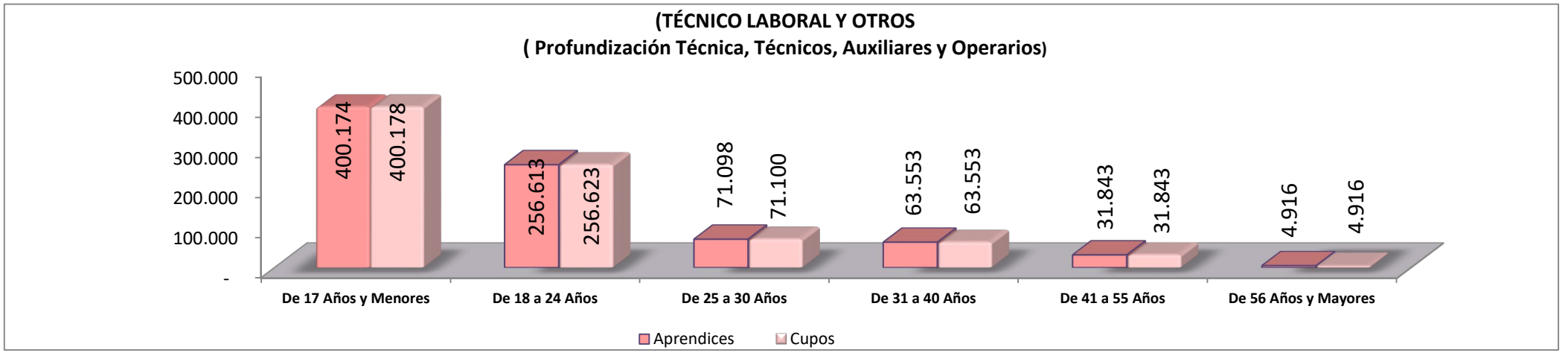

Incluye Centros de Formación, Convenios de Ampliación de Cobertura
Fuente: Dirección de Planeación y Direccionamiento Corporativo - Grupo de Gestión de la Información y Evaluación de Resultados , Aplicativo Sofía Plus.

Formación por Rango de Edad
Ejecución – Octubre 2021

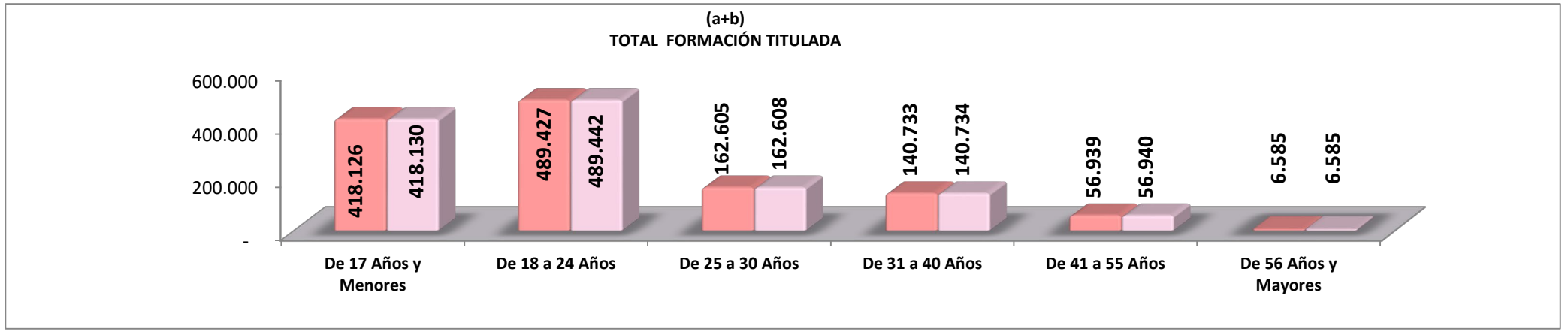

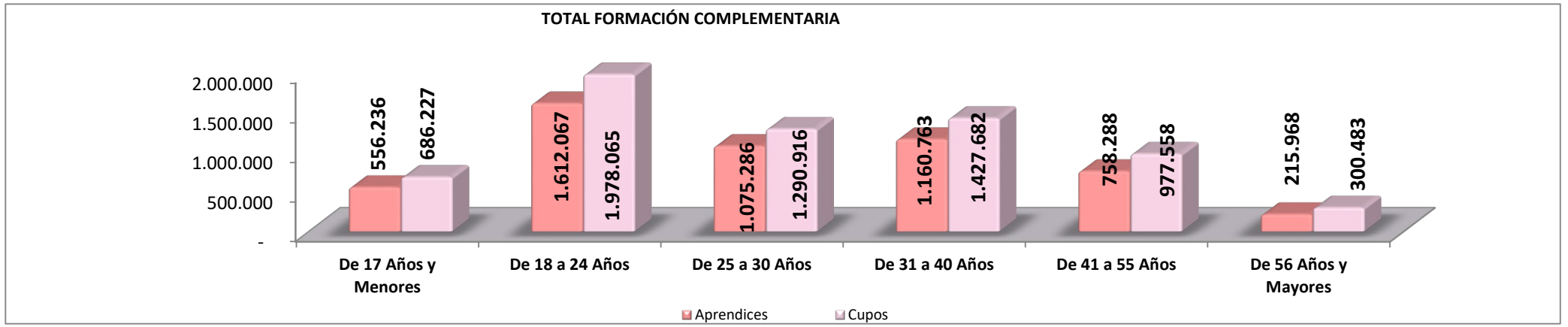

Incluye Centros de Formación y Convenios de Ampliación de Cobertura, el programa de habilidades digitales (dato a nivel nacional) y el programa de formación continua especializada

Fuente: Dirección de Planeación y Direccionamiento Corporativo, Grupo de Gestión de la Información y Evaluación de Resultados - Aplicativo Sofía Plus Y Dirección del Sistema Nacional de Formación para el Trabajo

Formación por Rango de Edad
Ejecución– Octubre 2021

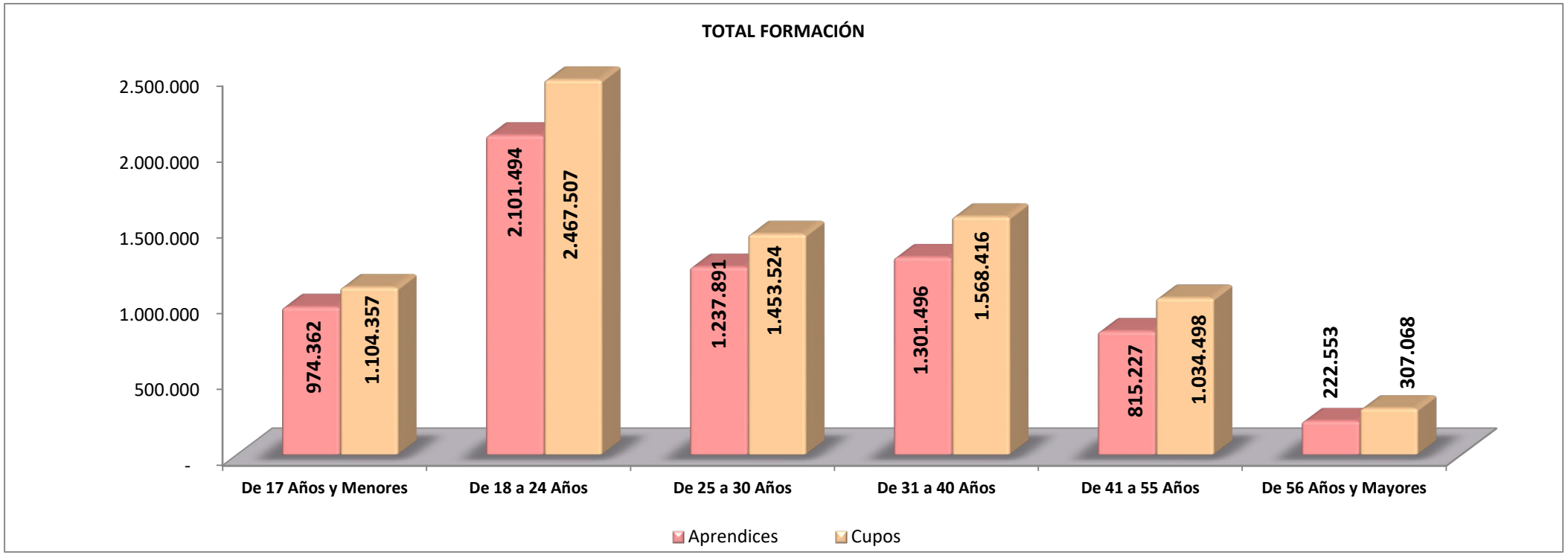

Incluye Centros de Formación y Convenios de Ampliación de Cobertura, el programa de habilidades digitales (dato a nivel nacional) y el programa de formación continua especializada

Fuente: Dirección de Planeación y Direccionamiento Corporativo, Grupo de Gestión de la Información y Evaluación de Resultados - Aplicativo Sofía Plus Y Dirección del Sistema Nacional de Formación para el Trabajo

Programa SENA Emprende Rural
Octubre 2021

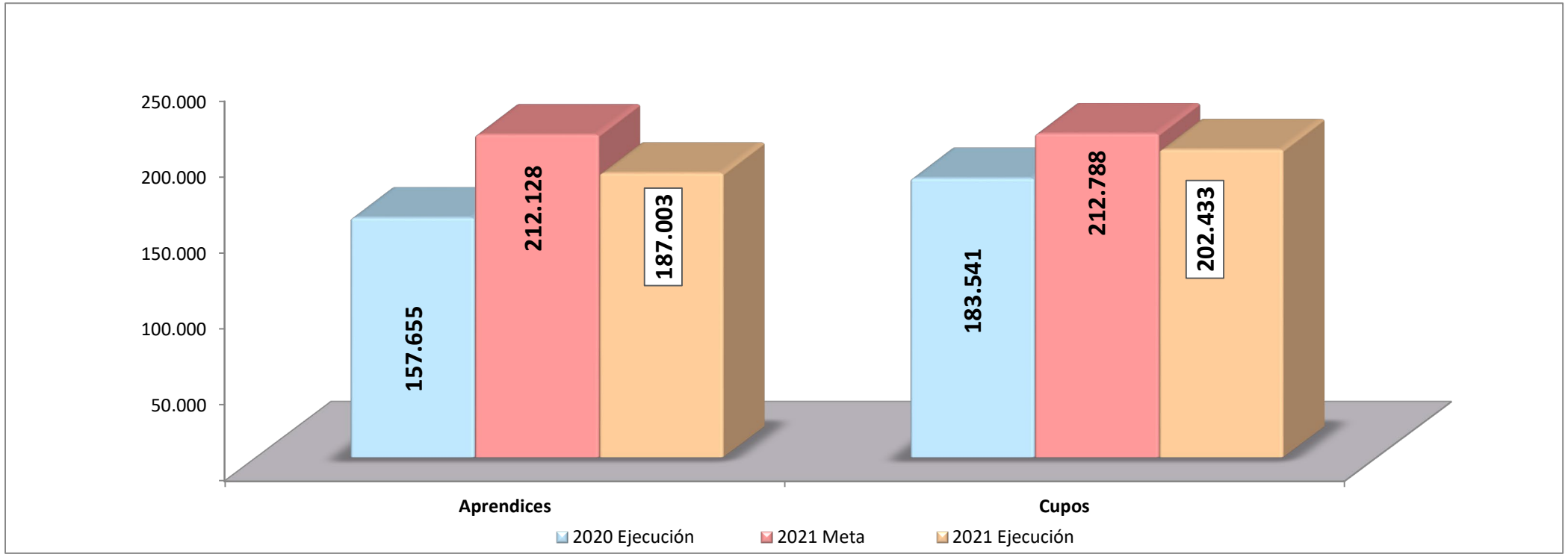

Fuente: Dirección de Planeación y Direccionamiento Corporativo - Grupo de Gestión de la Información y Evaluación de Resultados, Aplicativo Sofía Plus.

Población Vulnerable
Octubre 2021

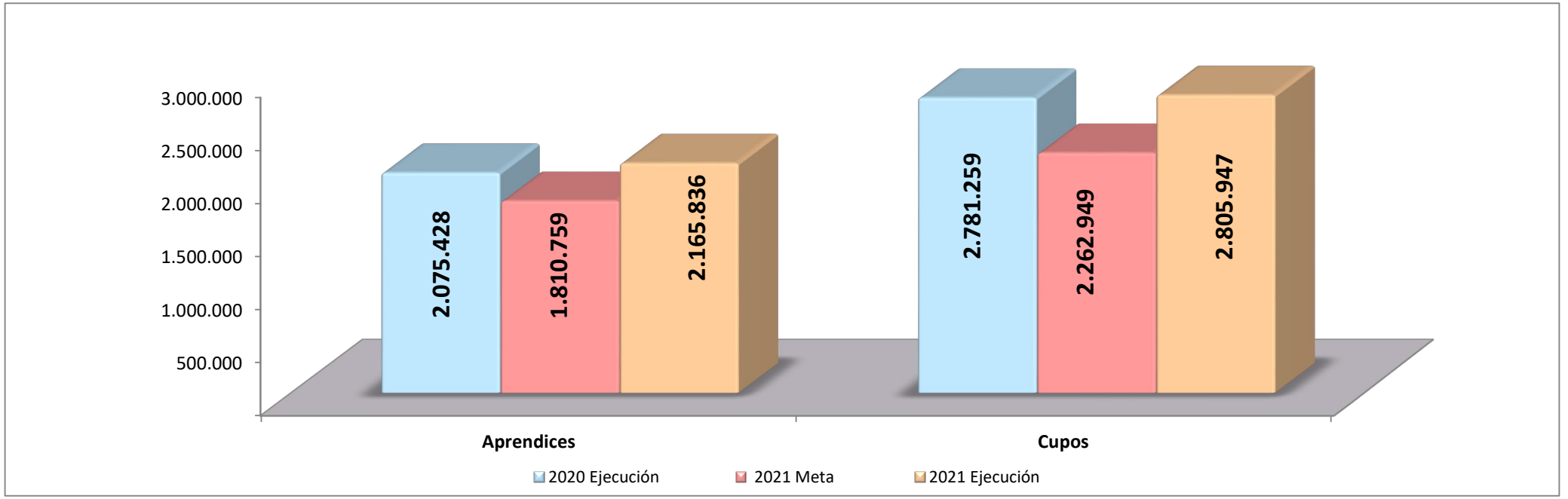

Incluye Centros de Formación y Convenios de Ampliación de Cobertura y el programa de habilidades digitales (dato a nivel nacional)

Fuente: Dirección de Planeación y Direccionamiento Corporativo, Grupo de Gestión de la Información y Evaluación de Resultados - Aplicativo Sofía Plus

Población Vulnerable por Tipo de Población
Octubre 2021

TIPO POBLACION	Metas Aprendices	Ejecución Aprendices	% Ejecución Aprendices	Metas Cupos	Ejecución Cupos	% Ejecución Cupos
Desplazados por la Violencia	384.773	911.248	236,83%	538.682	1.180.474	219,14%
Desplazados Por Fenómenos Naturales	27.853	25.989	93,31%	36.161	37.275	103,08%
Total Discapacitados	28.759	18.600	64,68%	40.310	25.659	63,65%
Indígenas	50.192	48.267	96,16%	61.089	60.252	98,63%
INPEC	15.733	12.277	78,03%	20.103	19.922	99,10%
Jóvenes Vulnerables	690.000	587.717	85,18%	808.026	741.840	91,81%
Adolescente En Conflicto Con La Ley Penal	3.713	3.664	98,68%	4.997	5.914	118,35%
Mujer Cabeza de Familia	301.069	251.470	83,53%	366.766	337.986	92,15%
Negritudes (Negros)	50.367	24.190	48,03%	61.452	34.606	56,31%
Afrocolombianos	59.323	58.306	98,29%	73.282	75.580	103,14%
Raizales	4.661	2.703	57,99%	7.010	3.812	54,38%
Palenqueros	617	547	88,65%	846	936	110,64%
Adolescentes Desvinculados de Grupos Armados Organizados al Margen de la Ley y Personas en Proceso de Reintegración	7.384	4.873	65,99%	9.744	6.361	65,28%
Tercera Edad	31.088	26.286	84,55%	38.917	37.308	95,87%
Adolescente Trabajador	87.275	92.087	105,51%	115.093	120.240	104,47%
Remitidos Por El Pal	7.321	6.705	91,59%	8.998	8.889	98,79%
Soldados Campesinos	11.990	11.031	92,00%	15.426	15.239	98,79%
Sobre Vivientes Minas Antipersonales	179	79	44,13%	222	96	43,24%
Rrom	132	66	50,00%	206	84	40,78%

Incluye Centros de Formación y Convenios de Ampliación de Cobertura y el programa de habilidades digitales (dato a nivel nacional)
Fuente: Dirección de Planeación y Direccionamiento Corporativo, Grupo de Gestión de la Información y Evaluación de Resultados - Aplicativo Sofía Plus

Población Vulnerable por Tipo de Población
Octubre 2021

TIPO POBLACION	Metas Aprendices	Ejecución Aprendices	% Ejecución Aprendices	Metas Cupos	Ejecución Cupos	% Ejecución Cupos
Total Victimizantes (*)	**48.330**			**55.619**		
Minas Antipersonal, Munición sin Explotar, y Artefacto "EXPLOSIVO IMPROVISADO"		884			1.182	
Secuestro		1.643			2.149	
Tortura		657			839	
Vinculación de niños, niñas y adolescentes a actividades relacionadas con grupos armados		215			300	
Abandono o despojo forzado de tierras		92			148	
ACTOS Terrorista / Atentados / Combates / Enfrentamientos / Hostigamientos		2.165			2.890	
Amenaza		2.994			3.854	
Delitos contra la libertad y la integridad sexual en desarrollo del conflicto armado		581			852	
Desaparición Forzada		5.238			6.745	
Herido						
Homicidio / Masacre		31.555			40.460	
Reclutamiento Forzado		1			1	

Incluye Centros de Formación y Convenios de Ampliación de Cobertura y el programa de habilidades digitales (dato a nivel nacional

Fuente: Dirección de Planeación y Direccionamiento Corporativo, Grupo de Gestión de la Información y Evaluación de Resultados - Aplicativo Sofía Plus

Desplazados por la Violencia
Octubre 2021

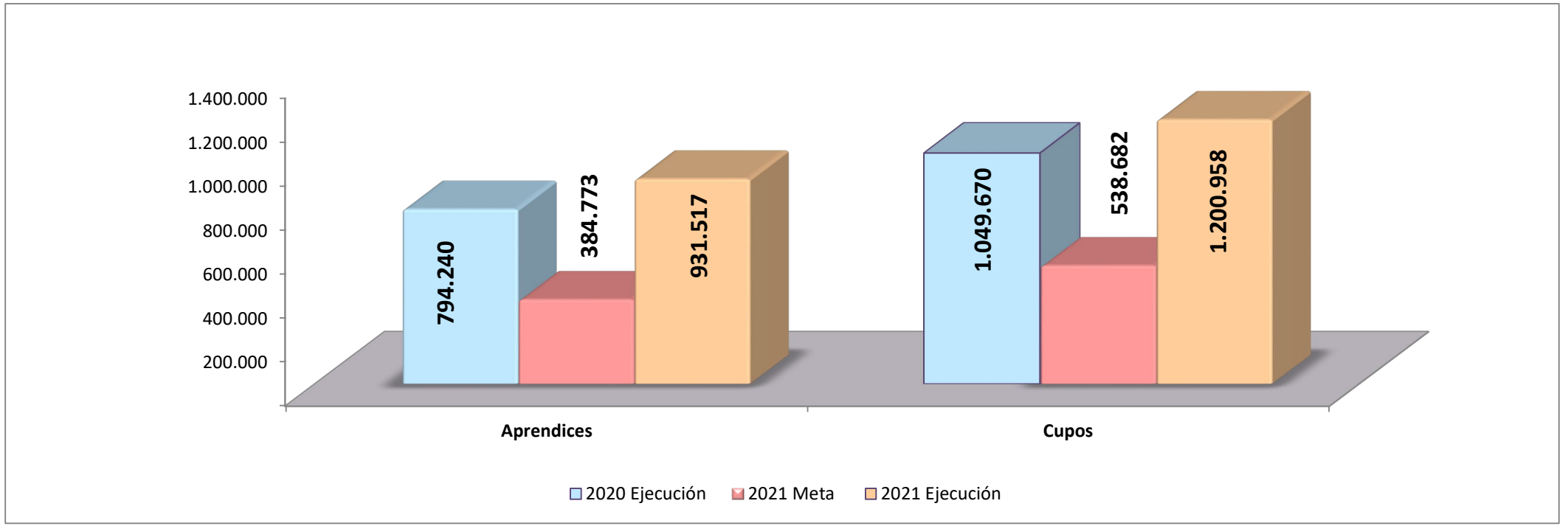

Incluye Centros de Formación y Convenios de Ampliación de Cobertura y el programa de habilidades digitales (dato a nivel nacional)

Fuente: Dirección de Planeación y Direccionamiento Corporativo, Grupo de Gestión de la Información y Evaluación de Resultados - Aplicativo Sofía Plus

Total Víctimas - incluye Desplazados por la Violencia Octubre 2021

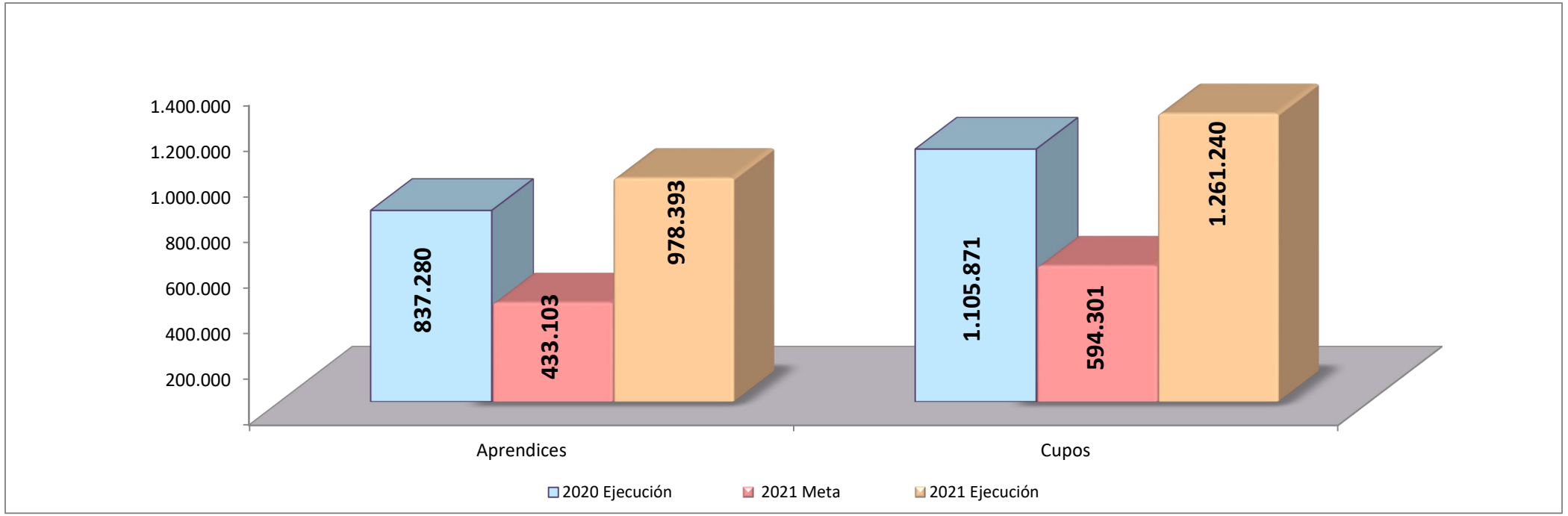

Incluye Centros de Formación y Convenios de Ampliación de Cobertura y el programa de habilidades digitales (dato a nivel nacional)

Fuente: Dirección de Planeación y Direccionamiento Corporativo, Grupo de Gestión de la Información y Evaluación de Resultados - Aplicativo Sofía Plus

Programa de Articulación con la Educación Media Técnicos – Octubre 2021

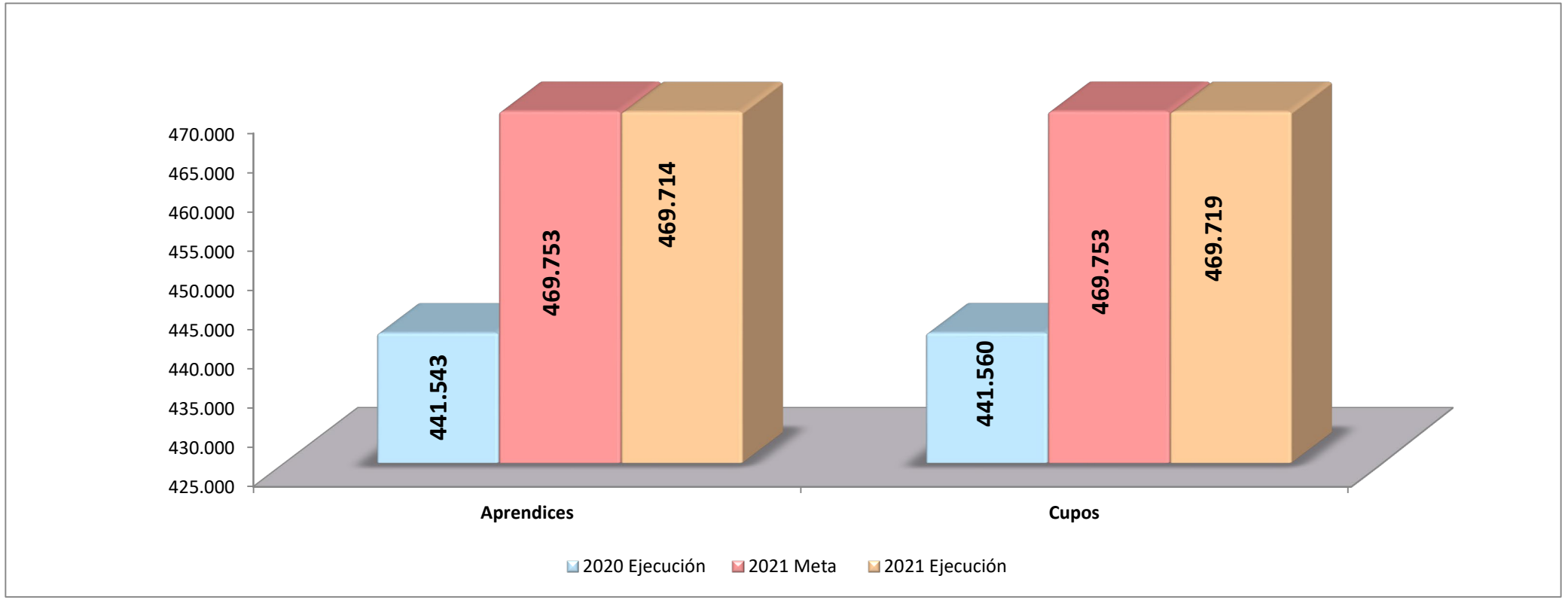

Fuente: Dirección de Planeación y Direccionamiento Corporativo - Grupo de Gestión de la Información y Evaluación de Resultados ,Aplicativo Sofía Plus.

Formación Virtual (incluye el Programa de Bilingüismo) – Octubre 2021

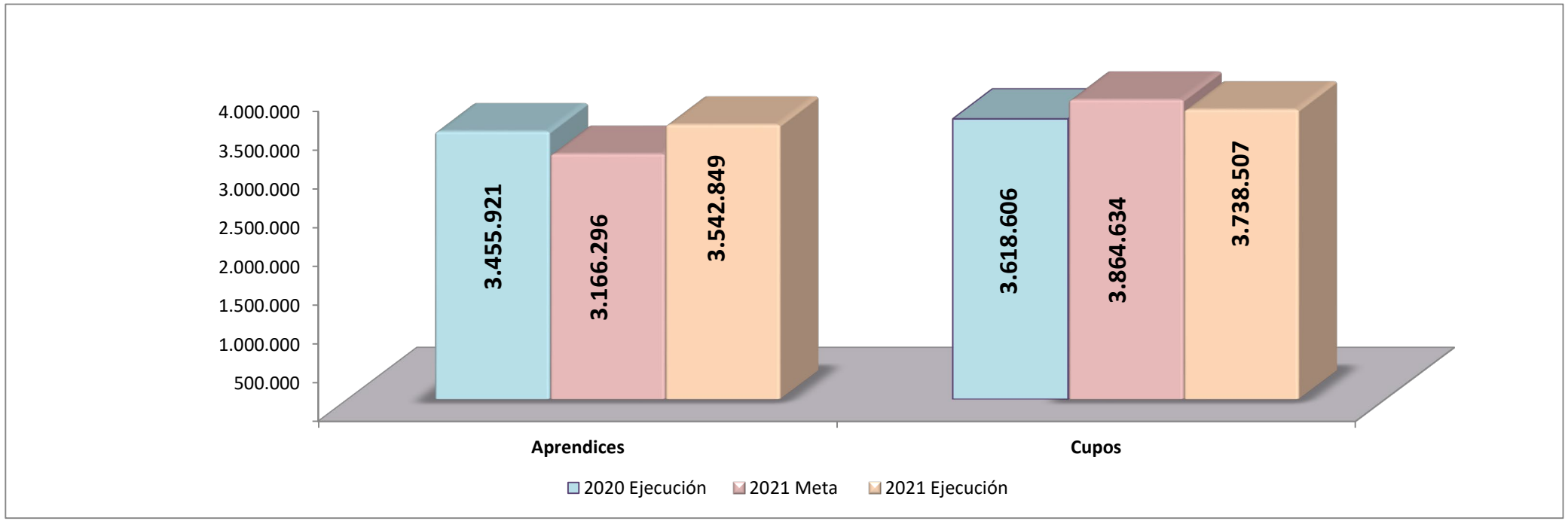

Nota: Incluye Programa de Bilingüismo Virtual y el programa de habilidades digitales (dato a nivel nacional)

Fuente: Dirección de Planeación y Direccionamiento Corporativo - Grupo de Gestión de la Información y Evaluación de Resultados, Aplicativo Sofía Plus.

Formación Virtual - Complementaria
Octubre 2021

	FORMACIÓN VIRTUAL COMPLEMENTARIA (Sin Bilingüismo)						
2020 Ejecución	2021 Meta Aprendices	2021 Ejecución Aprendices	% Ejecución	2020 Ejecución	2021 Meta Cupos	2021 Ejecución Cupos	% Ejecución
2.400.079	2.095.712	2.455.685	117,18%	2.475.640	2.574.028	2.540.978	98,72%

	COMPLEMENTARIA -PROGRAMA DE BILINGUISMO - Virtual						
Ejecución 2020	Meta Aprendices 2021	Ejecución Aprendices 2021	% Ejecución	Ejecución 2020	Meta Cupos 2021	Ejecución Cupos 2021	% Ejecución
992.396	864.615	924.322	106,91%	1.068.983	1.084.637	1.023.882	94,40%

Nota: Para Formación virtual complementaria el programa de habilidades digitales (dato a nivel nacional)

Fuente: Dirección de Planeación y Direccionamiento Corporativo - Grupo de Gestión de la Información y Evaluación de Resultados, Aplicativo Sofía Plus.

Programa de Bilingüismo
Octubre 2021

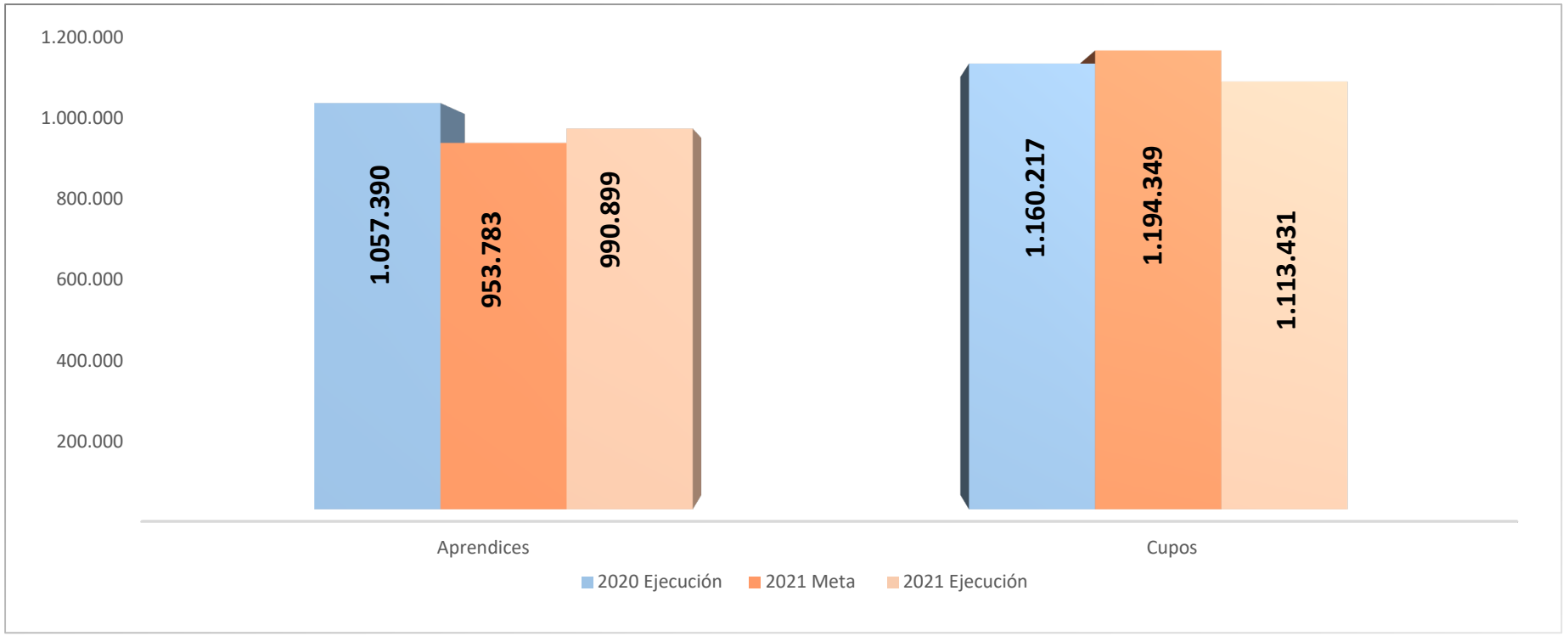

Incluye Bilingüismo por modalidad virtual y modalidades diferentes a la virtual

Fuente: Dirección de Planeación y Direccionamiento Corporativo - Grupo de Gestión de la Información y Evaluación de Resultados , Aplicativo Sofía Plus.

Instructores de Planta y Contratista
Octubre 2021

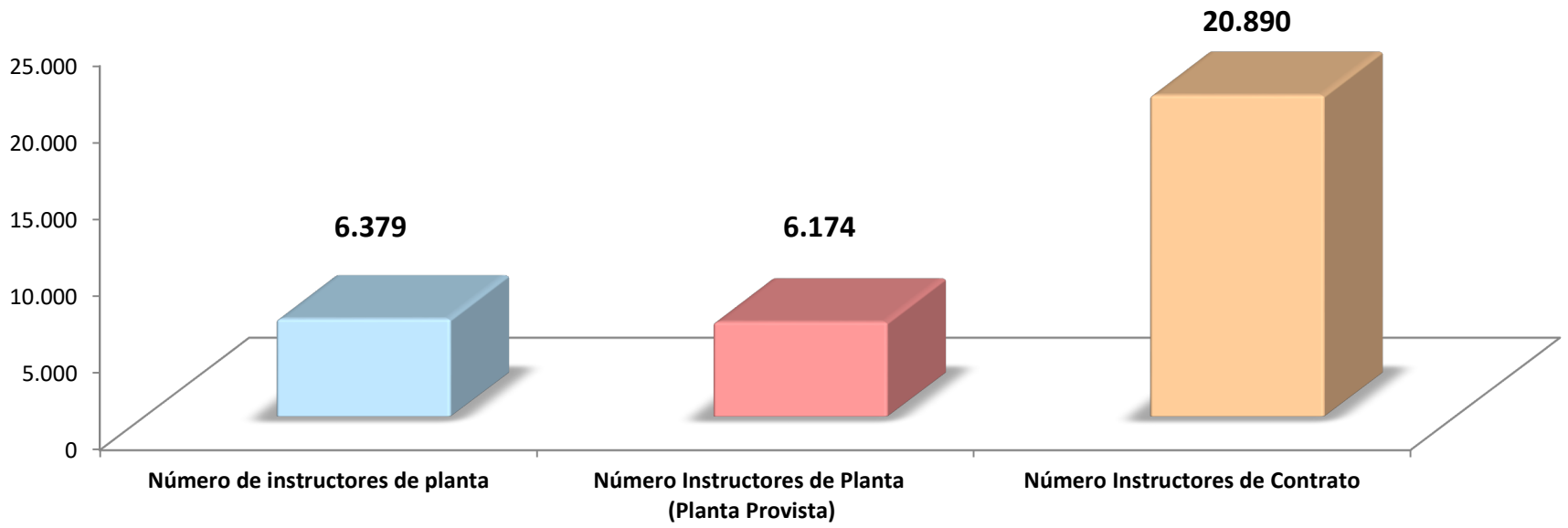

Fuente: Secretaria General- Grupo de Relaciones Laborales

Adjudicados con Apoyos de Sostenimiento FIC y Apoyos Regulares Octubre 2021

Indicador	Adjudicados	Desembolsos ($ Millones)
Apoyos FIC	9.000	20.198.845.632
Apoyos Regulares	10.019	19.828.755.000

Fuente: Dirección de Formación Profesional- Grupo al Aprendiz y Atención al Egresado

Red Unidos Octubre 2021

El SENA pretende aportar a la Red, incentivando logros en la formación y acumulación de capital humano en las personas pertenecientes a la población unidos, que han sido plenamente identificadas y a las que la Entidad atiende con los siguientes programas: SENA Emprende Rural, Formación Titulada, Formación Complementaria, Desplazados por la Violencia y Servicio Nacional de Empleo.

Programa	Aprendices			Cupos		
	Metas Aprendices	Ejecución Aprendices	% Ejecución Aprendices	Metas Cupos	Ejecución Cupos	% Ejecucion Cupos
Formación Titulada	46.901	46.724	99,62%	46.901	46.725	99,62%
Formación Complementaria	86.931	104.088	119,74%	130.396	138.490	106,21%
Desplazados por la Violencia	91.991	107.036	116,35%	128.788	145.107	112,67%
Programa SENA Emprende Rural	10.183	12.741	125,12%	10.183	13.856	136,07%
Personas Inscritas por la Agencia Pública de Empleo (*)	36.404	35.248	96,82%	N.A	N.A	N.A

Fuente: Dirección de Planeación y Direccionamiento Corporativo - Grupo de Gestión de la Información y Evaluación de Resultados, Aplicativo Sofia Plus

(*) Dirección de Empleo y Trabajo.- Aplicativo web de la Agencia Pública de Empleo APE.

Mesas Sectoriales y Normas de Competencias Laborales Vigentes – Octubre 2021

INDICADOR	EJECUCIÓN
Mesas Sectoriales	**85**
Normas de Competencia Laborales Vigentes	**2.232**

Fuente: Sistema Nacional de Formación para el Trabajo - Grupo de Certificación de Competencias Laborales.

Certificaciones en Competencias Laborales
Octubre 2021

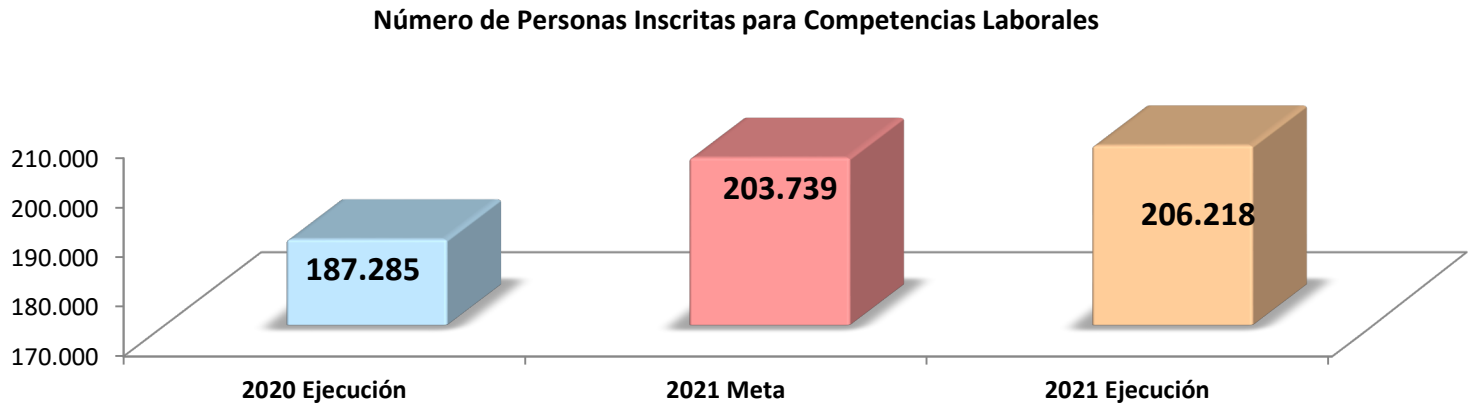

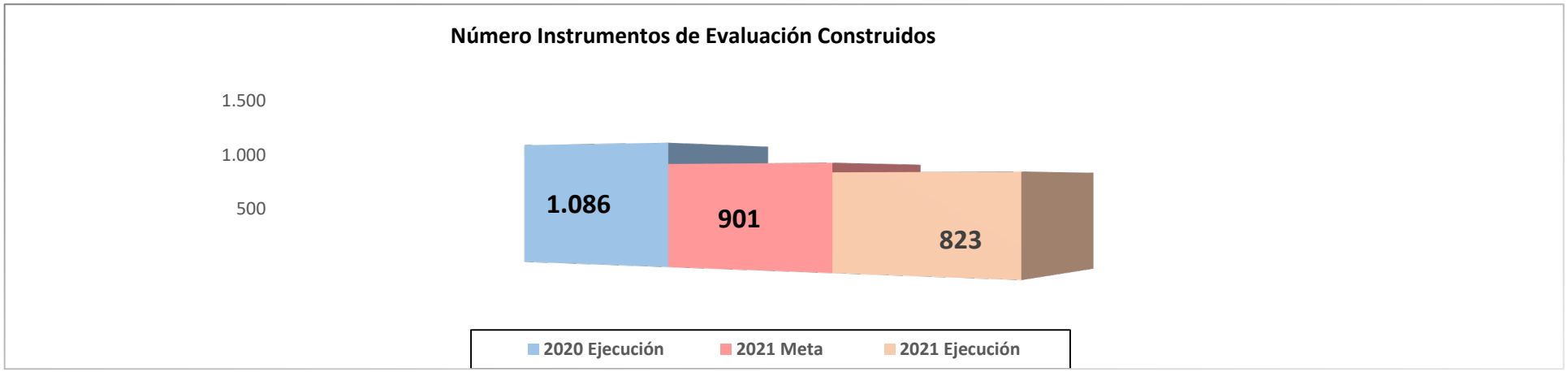

Fuente: Sistema Nacional de Formación para el Trabajo - Grupo de Certificación de Competencias Laborales.

Evaluaciones en Competencias Laborales
Octubre 2021

Número de Evaluaciones en Competencias Laborales

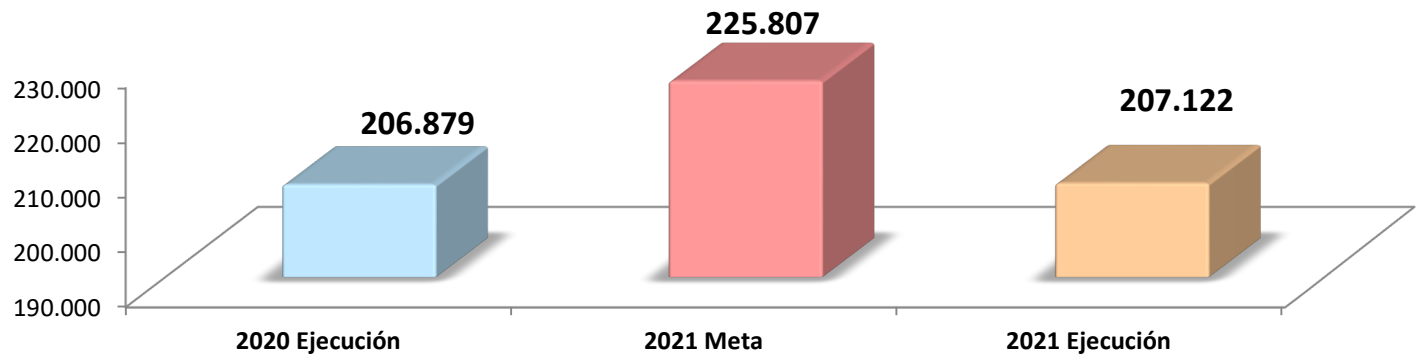

Personas Evaluadas en Competencias Laborales

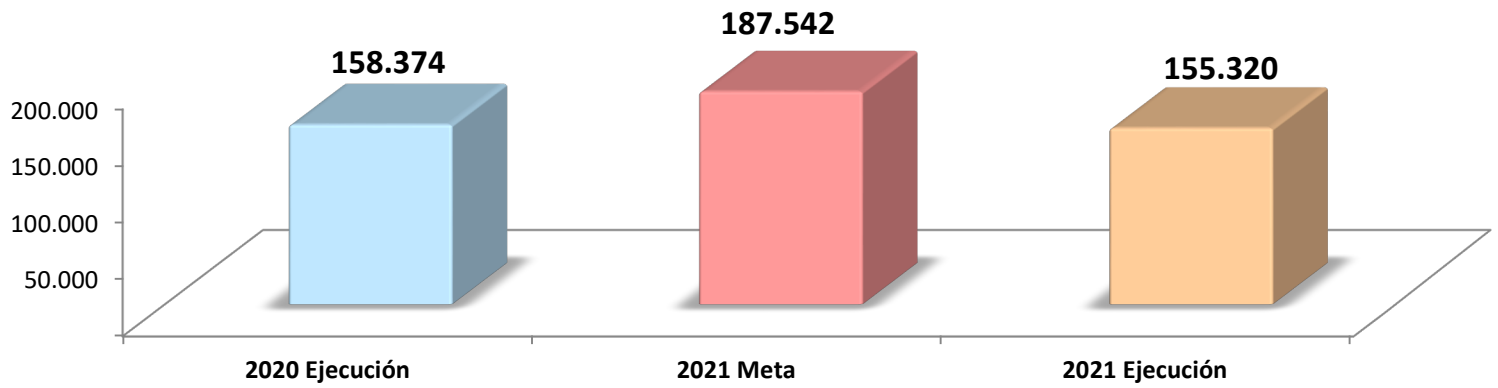

Fuente: Sistema Nacional de Formación para el Trabajo - Grupo de Certificación de Competencias Laborales.

Certificaciones en Competencias Laborales
Octubre 2021

Número de Certificaciones expedidas en Competencias Laborales

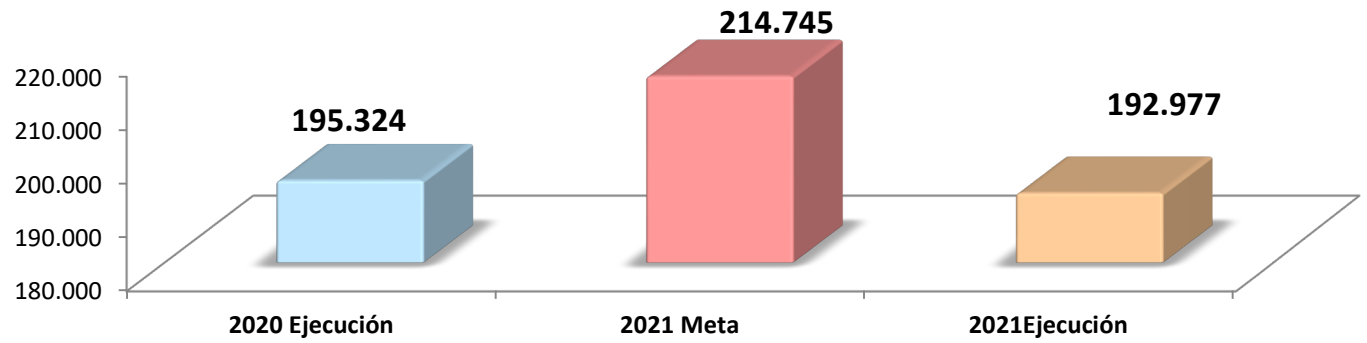

Personas Certificadas en Competencias Laborales

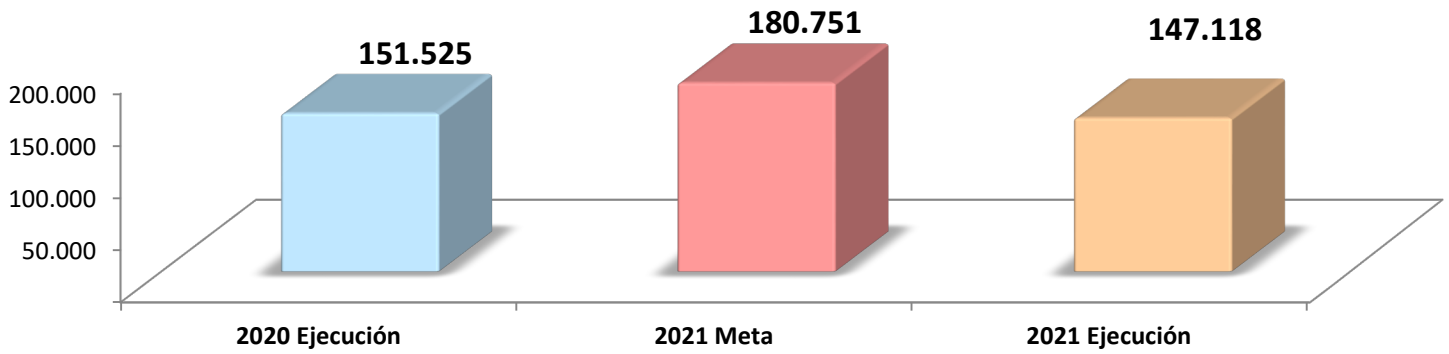

Fuente: Sistema Nacional de Formación para el Trabajo - Grupo de Certificación de Competencias Laborales.

Certificaciones Expedidas
Octubre 2021

Indicador	Meta	Ejecución	% Ejecución
Formación en Educación Superior	108.594	72.883	67,12%
Formación Técnico Laboral y Otros	282.124	82.733	29,33%
Formación Titulada	390.718	155.616	39,83%
Formación Complementaria	5.635.025	2.935.636	52,10%
Formación Profesional Integral	6.025.743	3.091.252	51,30%

Indicador	Ejecución
Ampliación de Cobertura	1.692
Programa SENA Emprende Rural	61.778
Poblaciones Vulnerables	1.303.086
Población Desplazados por la Violencia	516.572
Programa Bilingüismo	302.126
Formación Virtual	861.246
Técnico Laboral Articulación con la Educación Media	15.620

(*) Técnica Laboral y Otros: Incluye Auxiliar, Operario , Profundización Técnica y Técnico Laboral

Incluye Centros de Formación y Convenios de Ampliación de Cobertura y el programa de habilidades digitales (dato a nivel nacional)
Fuente: Dirección de Planeación y Direccionamiento Corporativo - Grupo de Gestión de la Información y Evaluación de Resultados, Aplicativo Sofía Plus.

Tasa de Deserción
Octubre 2021

Indicador	% Deserción
Formación Técnico Laboral y Otros (*)	8,56%
Formación Educación Superior	13,38%
Formación Titulada	10,25%
Formación Complementaria	43,28%
Total Formación Profesional	37,96%
Formación Virtual	64,07%
Programa SENA Emprende Rural	8,86%
Programa de Articulación con la Media	5,91%
Ampliación de Cobertura	27,29%
Programa de Bilingüismo	62,00%

(*) Técnica Laboral y Otros: Incluye Auxiliar, Operario , Profundización Técnica y Técnico Laboral

Incluye Centros de Formación y Convenios de Ampliación de Cobertura y el programa de habilidades digitales (dato a nivel nacional)
Fuente: Dirección de Planeación y Direccionamiento Corporativo - Grupo de Gestión de la Información y Evaluación de Resultados, Aplicativo Sofía Plus.

Tasa de Retención
Octubre 2021

Indicador	Meta	Ejecución	% Cumplimiento de Retención
Formación Técnica Laboral y Otros (*)	91%	91,44%	100,48%
Formación Educación Superior	90%	86,62%	96,24%
Formación Titulada	90%	89,75%	99,72%
Formación Complementaria	59%	56,72%	96,13%
Total Formación Profesional	88%	62,04%	70,50%
Formación Virtual	27%	35,93%	133,08%
Programa de Bilingüismo	38%	38,00%	100,01%

Observación: A Julio porcentaje de cumplimiento, mejor es el resultado del indicador.

(*) Técnica Laboral y Otros: Incluye Auxiliar, Operario , Profundización Técnica y Técnico Laboral
Incluye Centros de Formación y Convenios de Ampliación de Cobertura y el programa de habilidades digitales (dato a nivel nacional)
Fuente: Dirección de Planeación y Direccionamiento Corporativo - Grupo de Gestión de la Información y Evaluación de Resultados, Aplicativo Sofía Plus.

Fondo Emprender
Octubre 2021

Indicador	Ejecución 2020	Meta 2021	Ejecución 2021	% ejecución
Empresas Creadas Fondo Emprender	318	910	593	65,16%
Empleos potenciales directos Fondo Emprender	1.619	3.640	2.834	77,86%
Empresas Creadas por el Fondo Emprender Economía Naranja	110	200	303	151,50%
Empleos potenciales directos Fondo Emprender Economía Naranja	584	875	1.439	164,46%

Fuente: Dirección de Empleo y Trabajo - Grupo de Emprendimiento, Empresarismo y Fondo Emprender.

Emprendimiento y Fortalecimiento
Octubre 2021

Indicador	Meta	Ejecución	% Ejecución
Empresas en Fortalecimiento	3.464	3.103	89,58%
Empresas creadas a partir del asesoramiento	4.429	3.993	90,16%
Empleos Otras Fuentes	4.429	2.213	49,97%
Empleos Fortalecimiento	2.562	2.181	85,13%
Emprendedores Orientados	338.800	308.276	90,99%
Planes de Negocio Formulados OFF Otras Fuentes de Financiación	4.661	4.119	88,37%
Planes de Negocio Formulados FE	1.480	1.553	104,93%
Total Planes de Negocio Formulados	6.141	5.672	92,36%
Empresas Fortalecidas Poblaciones NARP (Incluidas en Empresas en Fortalecimiento)	100	117	117,00%
Empresas Creadas Poblaciones NARP (Incluidas en Empresas creadas a partir del asesoramiento)	125	174	139,20%

Fuente: Dirección de Empleo y Trabajo - Grupo de Emprendimiento, Empresarismo y Fondo Emprender.

Contrato de Aprendizaje
Octubre 2021

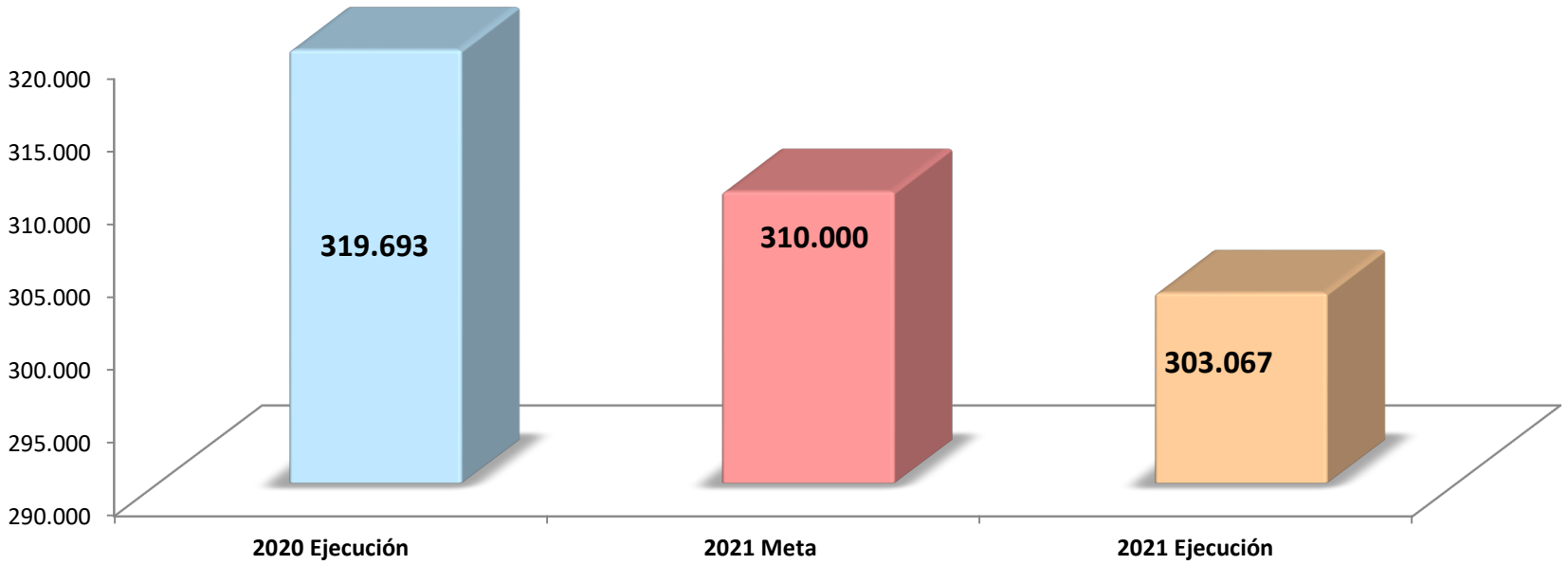

Fuente: Promoción y Relaciones Corporativas, Coordinación Nacional Servicio a la Empresa y Contrato de Aprendizaje

Número de Empresas con Cuotas Reguladas
Octubre 2021

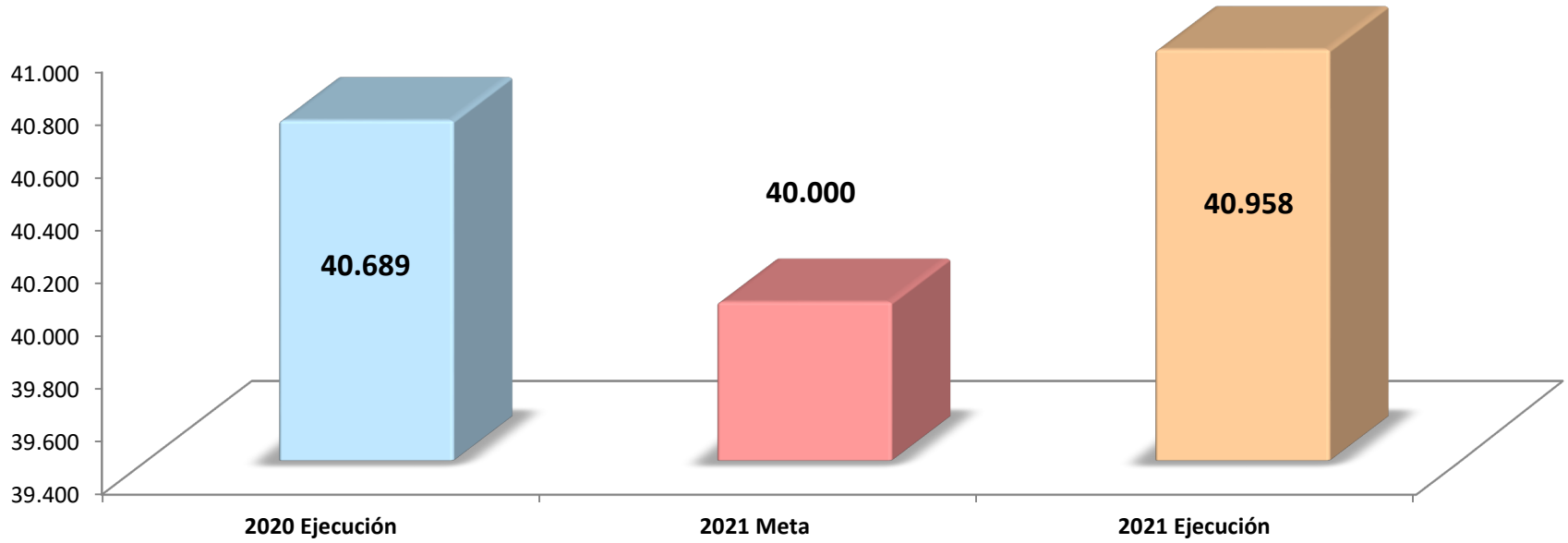

Fuente Promoción y Relaciones Corporativas, Coordinación Nacional Servicio a la Empresa y Contrato de Aprendizaje

Número de Empresas con Cuotas Voluntarias
Octubre 2021

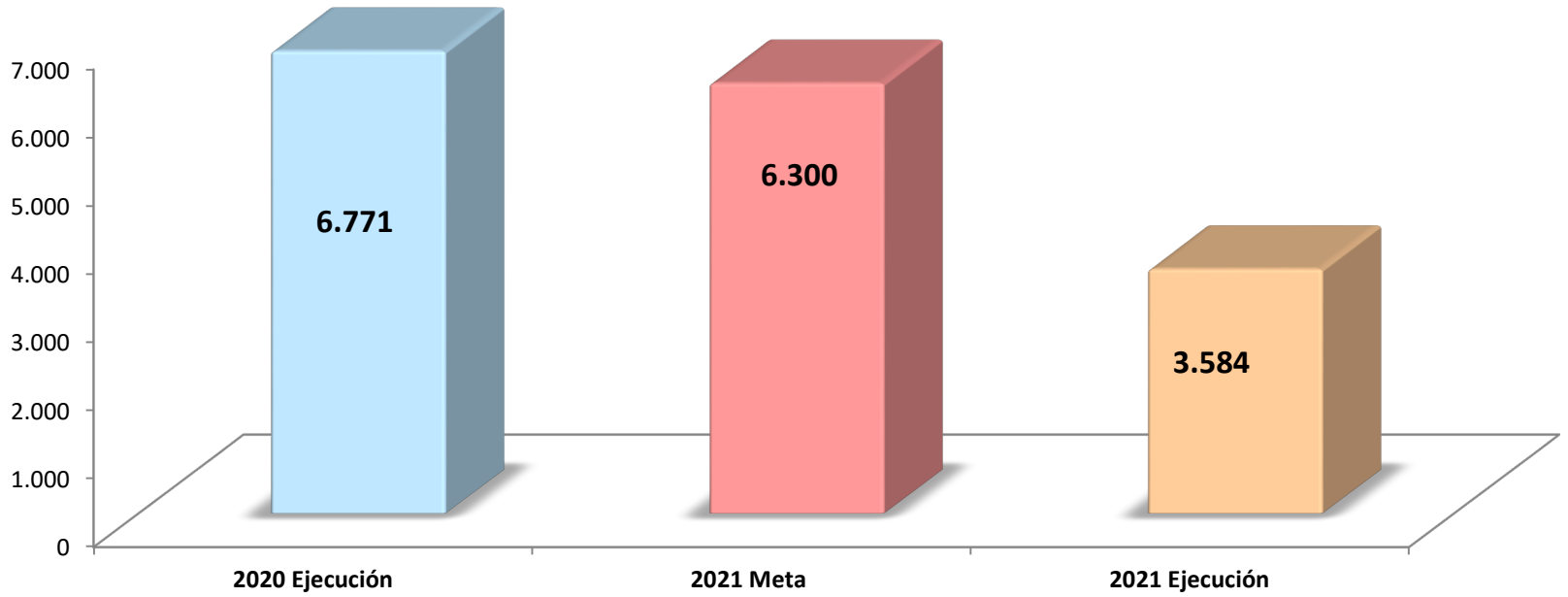

Fuente Promoción y Relaciones Corporativas, Coordinación Nacional Servicio a la Empresa y Contrato de Aprendizaje

Agencia Pública de Empleo
Octubre 2021

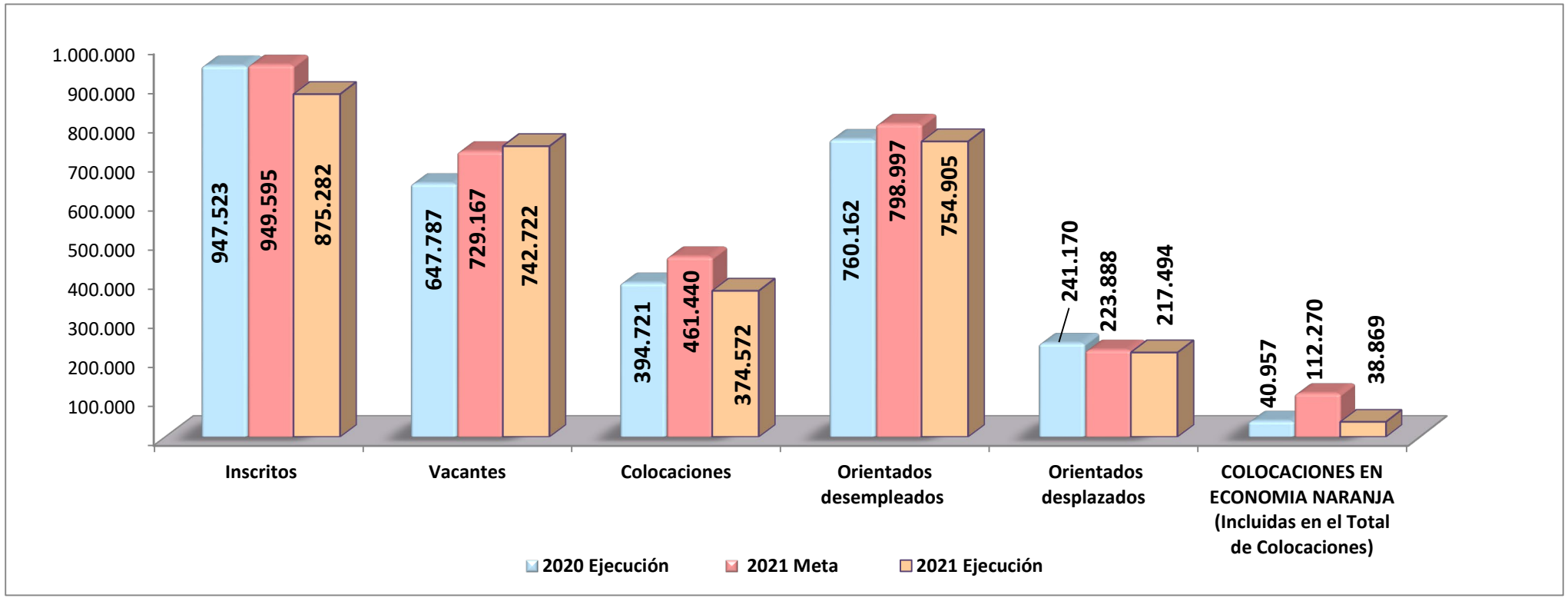

Fuente: Dirección de Empleo y Trabajo -Aplicativo web de la Agencia Pública de Empleo APE.

Internacionalización
Octubre 2021

Indicador	Meta 2021	Ejecución	% Ejecución
CONVENIOS/ALIANZAS INTERNACIONALES	38	35	92,11%
MOVILIDAD INTERNACIONAL (Entrante y Saliente)	700	536	76,57%
PERSONAL FORMADO Y ENTRENADO EN COLOMBIA EN EL MARCO DE PROYECTOS INTERNACIONALES-	16.300	10.511	64,48%
CERTIFICADOS INTERNACIONALES	300	1.875	625,00%

Fuente: Direccion de Promoción y Relaciones Corporativas - Grupo de Relaciones Internacionales y Cooperación

Red Tecnoparque Colombia
Octubre 2021

Indicadores de Gestión Tecnoparque	Meta 2021	Ejecución
Número de Proyectos de Base Tecnológica Finalizados con Prototipo Funcional (TRL 6)	1.560	462
Número de Proyectos de Base Tecnológica Finalizados con Productos o Servicios pre comerciales (TRL 7)	468	101
Número de Proyectos de Base Tecnológica Finalizados con Productos o Servicios comerciales (TRL 8)	468	12
Número de PBT Finalizados articulados con Empresas	0	321
Número solicitudes de Propiedad intelectual a partir de PBT	0	5
Número solicitudes otorgadas de Propiedad intelectual a partir de PBT	0	1

Es un programa de innovación tecnológica del Servicio Nacional de Aprendizaje dirigida a todos los Colombianos, que actúa como acelerador para el desarrollo de proyectos de I+D+i materializados en prototipos funcionales en cuatro líneas tecnológicas: Electrónica y Telecomunicaciones, Tecnologías Virtuales, Ingeniería y diseño y Biotecnología nanotecnología, que promueva el emprendimiento de base tecnológica. Con presencia en 15 sedes a nivel nacional.

www.tecnoparque.sena.edu.co

Fuente: Red Tecnoparques – Sennova

Presupuesto de Gastos
Octubre 2021

Concepto	Presupuesto Ley 2021	Presupuesto Vigente	% Ejecución
PRESUPUESTO DE GASTOS	3.869.790,45	3.195.128,99	82,57%
FUNCIONAMIENTO	93.625,80	62.876,85	67,16%
INVERSIÓN	3.776.164,65	3.132.252,14	82,95%

Fuente: Dirección de Planeación y Direccionamiento Corporativo- Grupo de Planeación Operativa.

G R A C I A S

Línea de atención al ciudadano: 018000 910270
Línea de atención al empresario: 018000 910682

@SENAcomunica

www.sena.edu.co